

Pour voir votre facture de taxe scolaire en ligne

Lien pour voir sa facture de taxe scolaire en ligne :

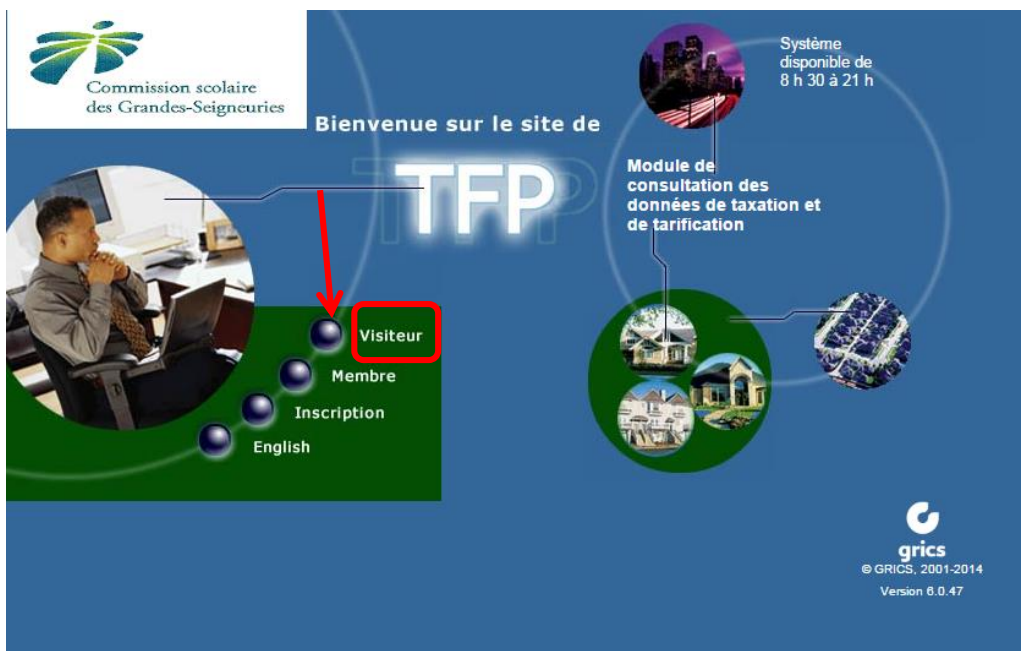
https://internet1.csdgs.qc.ca/TFP.asp/TFP.aspx?jsid=1&jlrun=TFPint.facture.Facture&jlact=HLK_RechAdr

******* IMPORTANT *******

Pour préserver la confidentialité, les arrérages ne sont pas disponibles sur Internet.
Si vous avez des soldes impayés, ils ne figureront pas sur cette image de facture.


Comment voir ma facture de taxe scolaire?

Cliquer sur le lien pour accéder au site TFP. Choisir la pastille « Visiteur »

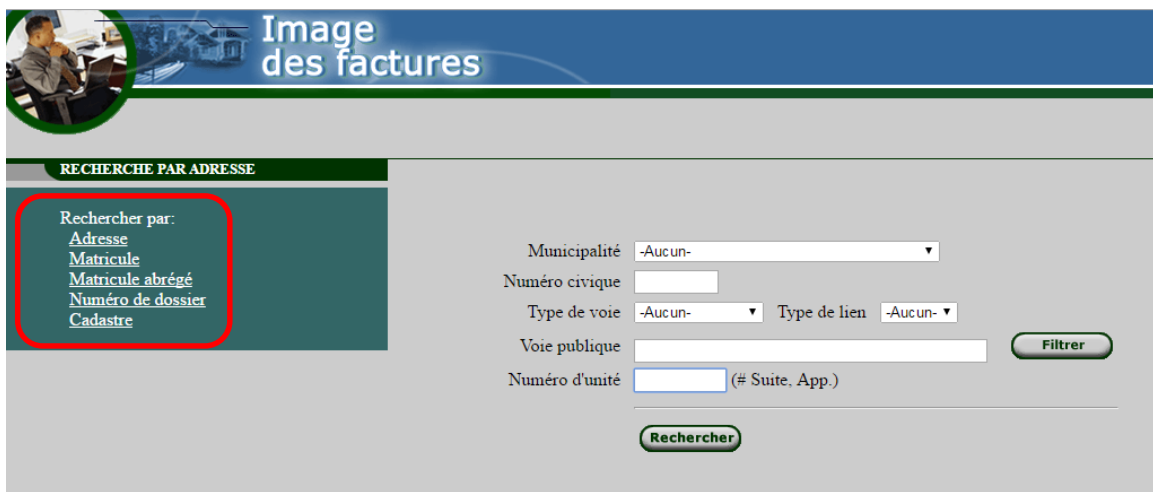


The image shows the home page of the TFP (Taxe Foncière Publique) website. At the top left is the logo of the Commission scolaire des Grandes-Seigneuries. The main heading is "Bienvenue sur le site de TFP". On the left, there is a circular image of a man at a computer. Below it, a navigation menu includes "Visiteur", "Membre", "Inscription", and "English". A red arrow points to the "Visiteur" button, which is highlighted with a red box. On the right, there is a "Module de consultation des données de taxation et de tarification" and a note that the system is available from 8:30 to 21:00. The bottom right corner features the "grics" logo and copyright information: "© GRICS, 2001-2014 Version 6.0.47".

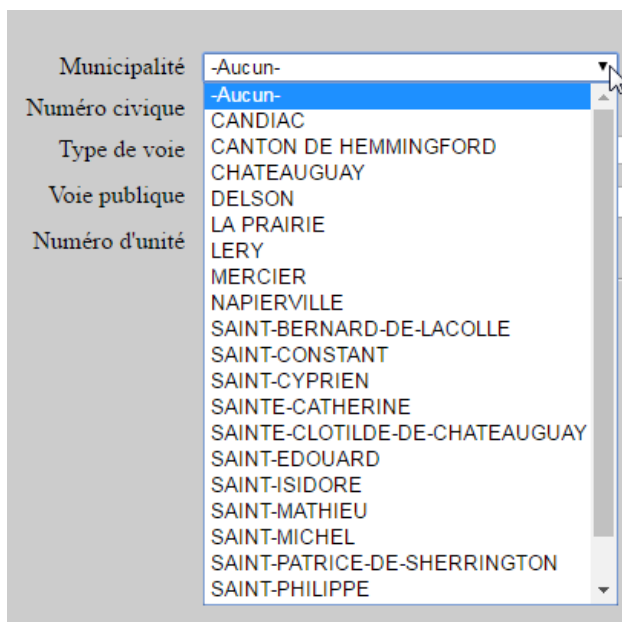
Choisir dans le menu « Image des factures »



Vous pouvez faire une recherche (recommandée) par adresse, numéro de matricule ou numéro de dossier. Il n'est pas recommandé de faire une recherche par cadastre.



Municipalité : Choisir la municipalité dans le menu déroulant.



Numéro civique : Inscrire le numéro civique de l'adresse de la propriété.

Type de voie : Ne rien inscrire.

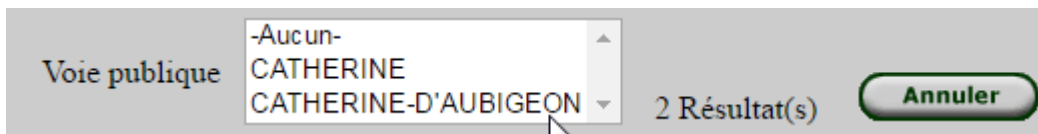
Type de lien : Ne rien inscrire.

Voie publique : Inscrire un mot ou partie de mot du nom de la rue et cliquer sur le bouton « Filtrer » pour sélectionner le nom de rue



The screenshot shows a search bar labeled 'Voie publique' containing the text 'Catherine'. To the right of the search bar is a green button with the text 'Filtrer'. A mouse cursor is pointing at the button.

Sélectionner le nom de rue désiré.



The screenshot shows the search bar 'Voie publique' with a dropdown menu open. The dropdown menu contains three options: '-Aucun-', 'CATHERINE', and 'CATHERINE-D'AUBIGEON'. To the right of the dropdown menu, it says '2 Résultat(s)' and there is a green button labeled 'Annuler'.

No. Unité : Inscrire le numéro d'appartement s'il y a lieu.



Cliquer sur le bouton « Rechercher ».

Cliquer sur le numéro Matricule correspondant à votre propriété. La liste de toutes les factures pour cette propriété apparaîtra.

Choisir la facture annuelle pour l'année d'imposition désirée en cliquant sur l'icône à gauche. Vous obtiendrez l'image de la facture.

Attention, l'image de cette facture ne comprend pas les arrérages dus, s'il y a.

**Pour plus de renseignements sur le compte de la taxe scolaire,
Communiquez avec nous par téléphone au 514 380-8339.**